115 年度資安通報平台

聯絡人資料 / 密碼更新、
資安長資訊更新作業說明

小結

- 密碼問題請打 (07)525-0211 或 E-mail 至 service@cert.tanet.edu.tw 聯絡 TACERT 重設密碼
- 第一資安聯絡人的帳號為 OID
- 第二資安聯絡人的帳號為 OID.1
- 第一、二資安聯絡人的密碼必須更新
- 請勿更動第五資安聯絡人資料
- 資安長為教務主任或教導主任
- 密碼更新作業完成期限 :115.9.4（五）

通報平台資料 / 密碼更新作業要點說明

- 整備期間 :~115.9.6（日）
- 各單位帳號有五個
- 前二位帳號必須輸入聯絡人資料並更改密碼
- 以大 / 小寫英文、數字、符號至少擇二組合 8 碼以上之密碼
- 第 5 資安聯絡人網路中心請勿更動
- **更新資安長資訊**
- **資安長為教務主任或教導主任**

更改密碼 - 進入資安通報平台

進入資安通報平台的方式

- 直接輸入資安通報平台網址

  https://info.cert.tanet.edu.tw/

- 從縣網中心網站的連結連上

更改密碼 - 進入資安通報平台

從縣網中心網站可連到資安通報平台

第一聯絡人登入帳號為單位 OID

機關 OID 查詢

點開後搜尋校名

機關 OID 查詢

嘉義縣教育網路中心連線單位 OID 查詢
https://enc.cyc.edu.tw/modules/tadnews/index.php?nsn=386

帳號 / 密碼問題

- 帳號 = 單位 OID
- 帳號問題：至 https://enc.cyc.edu.tw 查詢
- 密碼問題：打 TACERT 電話 (07)525-0211 重設密碼

  或 E-mail 至 service@cert.tanet.edu.tw

  需提供

  單位全名

  連絡人

  連絡電話

  E-MAIL

更新聯絡人資料及密碼說明 -1-

登入後點選左方 [修改個人資料]

更新聯絡人資料及密碼說明 -2-

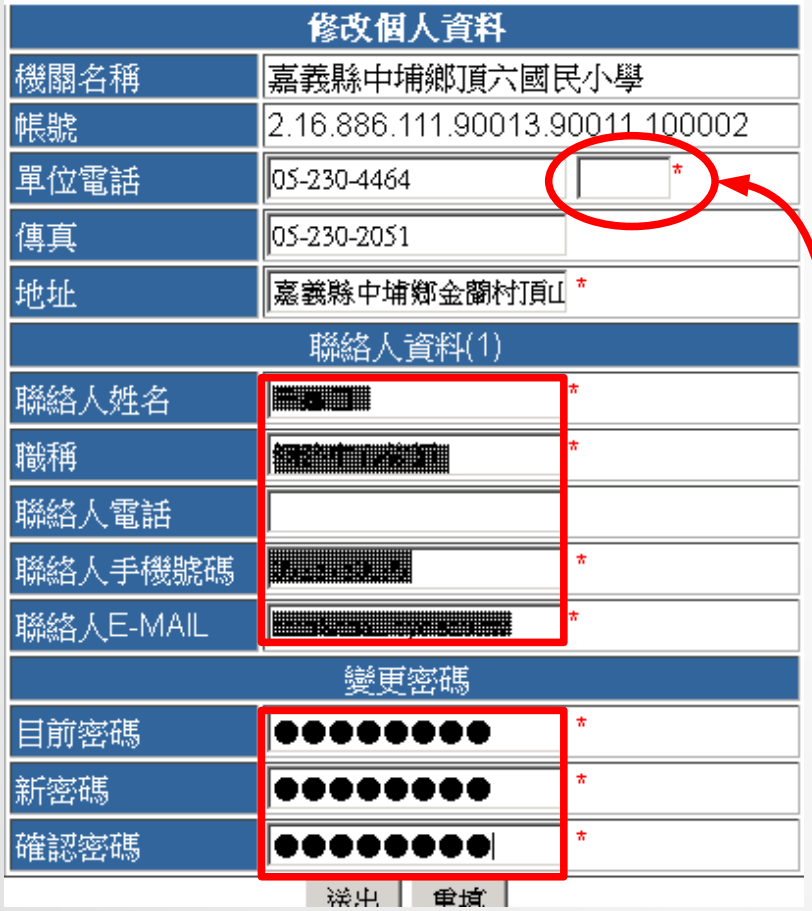

- 填妥聯絡人資料，有 * 為必填
- 輸入目前密碼、新密碼和確認密碼 (= 新密碼)
- 送出後跳出成功訊息並強制登出
- 請重新登入確認密碼已更新

請注意分機是否有變

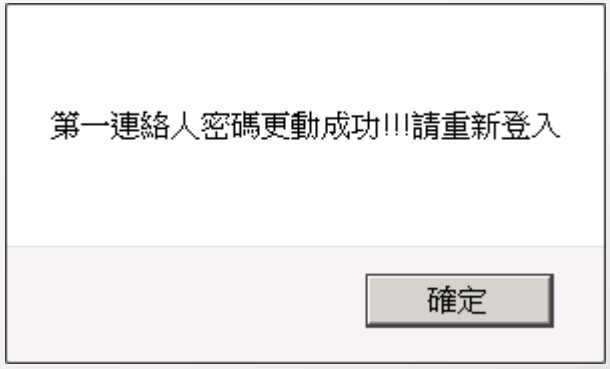

注意！

各單位有五個帳號

前兩位帳號一定要改密碼

OID 與聯絡人帳號說明

OID 帳號	OID 帳號.1	OID 帳號.2	OID 帳號.3	OID 帳號.4
密碼	密碼	密碼	密碼	密碼
第一聯絡人	第二聯絡人	第三聯絡人	第四聯絡人	第五聯絡人

- 第一聯絡人的帳號與 OID 相同
- 第二聯絡人的帳號為 OID 後面加上 .1
- 各帳號的密碼各自獨立，無法修改其他聯絡人的資料

更新第二聯絡人資料及密碼

第二聯絡人帳號為 OID 帳號加 **.1**

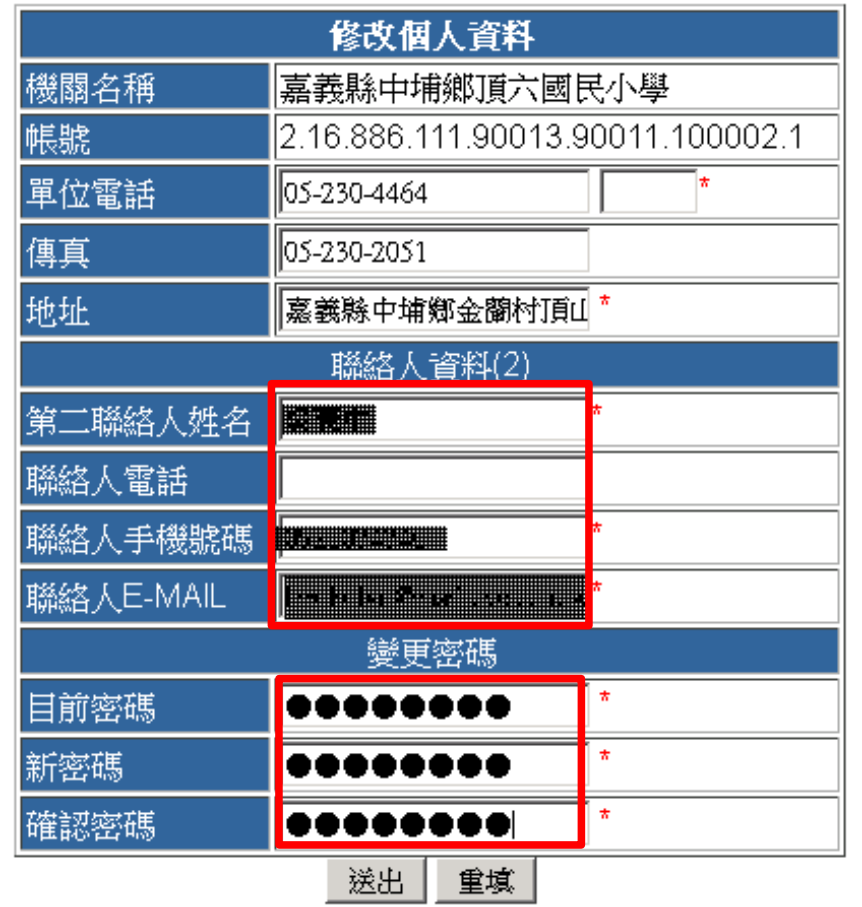

- 填妥聯絡人資料，有 * 為必填
- 輸入目前密碼、新密碼和確認密碼 (= 新密碼)
- 送出後跳出成功訊息並強制登出
- 請重新登入確認密碼已更新

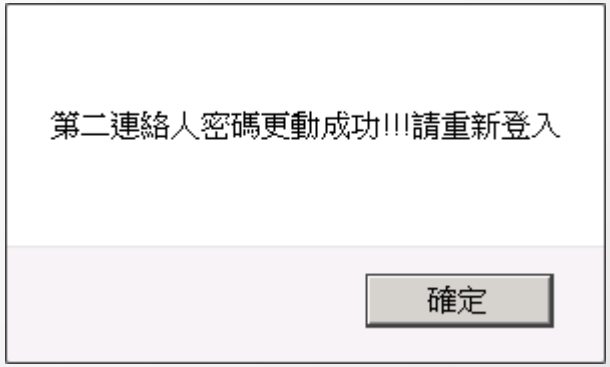

更新資安長資訊

- 登入後出現此訊息表示資安長資料不完整

- 點選「修改資安長資料」

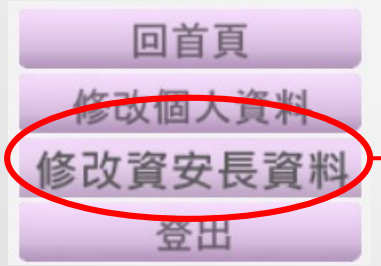

- 資安長為教務主任或教導主任

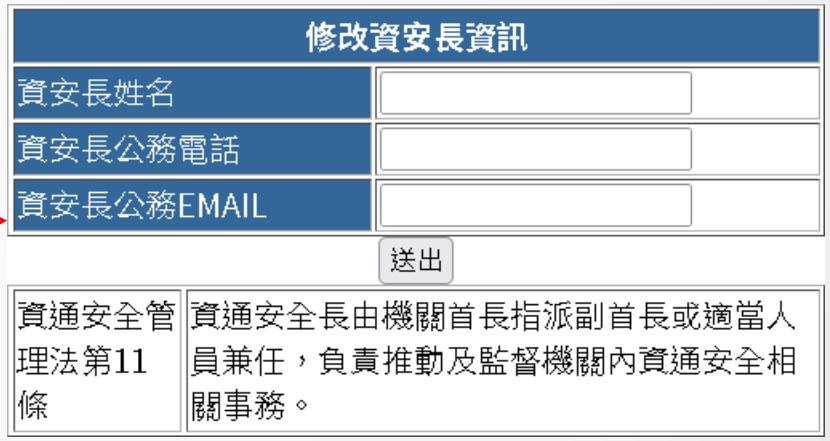

修改資安長資訊	
資安長姓名	
資安長公務電話	
資安長公務EMAIL	

送出

資通安全管理法第11條	資通安全長由機關首長指派副首長或適當人員兼任，負責推動及監督機關內資通安全相關事務。